

# 縣政統計通報

中華民國 106 年 3 月主計處發布

網址：[http://accounting.chcg.gov.tw/07static/static01.asp?cate\\_id=71](http://accounting.chcg.gov.tw/07static/static01.asp?cate_id=71)

## 彰化縣 105 年嬰兒出生狀況分析

- ◎ 本縣 105 年嬰兒出生數為 13,807 人，較上(104)年 13,314 人增加 493 人（或 3.70%）；按性別觀察，男嬰 7,169 人、女嬰 6,638 人，性比例【每百女嬰對男嬰數（男/女\*100）】為 108.00，仍屬男多於女之情況。
- ◎ 本縣 105 年粗出生率【（全年出生數/年中人口數）\*1,000】為 10.72‰，在臺灣地區 20 個縣市(含直轄市)中排名第 2 高；另本縣 96 至 105 年間之粗出生率，除 101 年 10.49‰、104 年 10.32‰ 及 105 年 10.72‰ 超過 10‰ 外，其餘年度均低於 10‰。（備註：101 年生肖屬龍、104 年及 105 年配合本府生育補助計畫之推動，故上開 3 個年度之粗出生率超過 10‰）

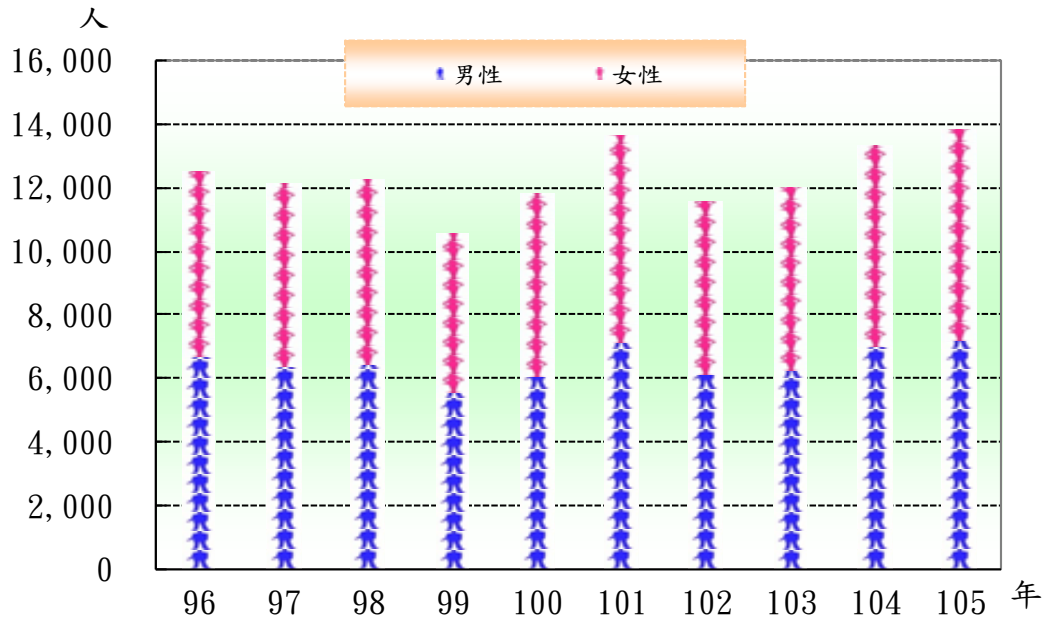
一、按性別分：本縣 105 年出生人數計 13,807 人，較上(104)年 13,314 人增加 493 人(或 3.70%)；粗出生率為 10.72‰，較上(104)年 10.32‰ 增加 0.40 個千分點；出生嬰兒中男嬰 7,169 人占 51.92%，女嬰 6,638 人占 48.08%。

表一、彰化縣戶籍登記出生狀況統計表

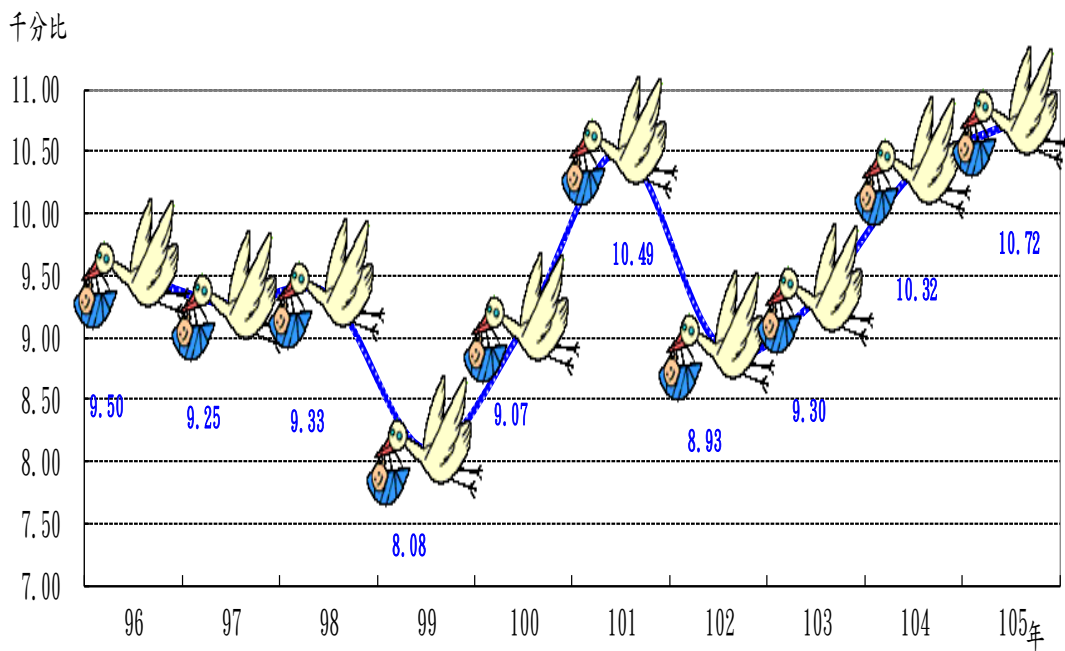
年別	出生登記人數											非婚生占出生比率(%)	
	合計	性別		粗出生率(‰)	性比例	婚生	非婚生				棄嬰或無依兒童		
		男性	女性				合計	已認領	比率(%)	未認領			比率(%)
96	12,490	6,639	5,851	9.50	113.47	12,137	351	137	39.03	214	60.97	2	2.81
97	12,146	6,331	5,815	9.25	108.87	11,815	330	147	44.55	183	55.45	1	2.72
98	12,245	6,431	5,814	9.33	110.61	11,902	343	132	38.48	211	61.52	-	2.80
99	10,583	5,522	5,061	8.08	109.11	10,276	306	127	41.50	179	58.50	1	2.89
100	11,833	6,057	5,776	9.07	104.86	11,574	258	105	40.70	153	59.30	1	2.18
101	13,658	7,134	6,524	10.49	109.35	13,308	350	139	39.71	211	60.29	-	2.56
102	11,591	6,101	5,490	8.93	111.13	11,280	311	123	39.55	188	60.45	-	2.68
103	12,033	6,224	5,809	9.30	107.14	11,725	308	114	37.01	194	62.99	-	2.56
104	13,314	6,953	6,361	10.32	109.31	12,966	348	135	38.79	213	61.21	-	2.61
105	13,807	7,169	6,638	10.72	108.00	13,435	372	143	38.44	229	61.56	-	2.69
較上年增減	3.70 (%)	3.11 (%)	4.35 (%)	0.40 (千分點)	-1.31	3.62 (%)	6.90 (%)	5.93 (%)	-0.35 (百分點)	7.51 (%)	0.35 (百分點)	-	0.08 (百分點)

資料來源：內政部戶政司及本府民政處。

圖一 彰化縣近年嬰兒出生狀況



圖二 彰化縣近年粗出生率趨勢



二、按出生狀況分：105年本縣婚生子女計13,435人占97.31%，非婚生子女372人占2.69%；非婚生子女中，已被認領比率為38.44%(143人)，尚未被認領比率則有61.56%(229人)。

三、按生母原屬國籍(地區)分：105年本縣出生嬰兒之生母原屬國籍(地區)為本國籍者計13,095人(占94.84%)，大陸港澳地區者為315人(占2.28%)，外國籍者397人(占2.88%)；生母為大陸港澳地區及外國籍之比率與上(104)年比較，分別減少0.51個百分點及增加0.24個百分點。

表二、彰化縣戶籍登記出生狀況統計--按生母原屬國籍(地區)

年別	合計	本國籍		大陸、港澳地區		外國籍	
			比率(%)		比率(%)		比率(%)
98	12,245	11,298	92.27	453	3.70	494	4.03
99	10,583	9,756	92.19	456	4.31	371	3.51
100	11,833	10,992	92.89	467	3.95	374	3.16
101	13,658	12,652	92.63	564	4.13	442	3.24
102	11,591	10,842	93.54	378	3.26	371	3.20
103	12,033	11,288	93.81	421	3.50	324	2.69
104	13,314	12,592	94.58	371	2.79	351	2.64
105	13,807	13,095	94.84	315	2.28	397	2.88
較上年增減	3.70	3.99	0.27	-15.09	-0.51	13.11	0.24
			(百分點)		(百分點)		(百分點)

資料來源：內政部戶政司及本府民政處。

四、按縣市(含直轄市)別：

(一)粗出生率：以桃園市11.18%最高，本縣為10.72%，居臺灣地區第2高，最低則為嘉義縣計5.65%。

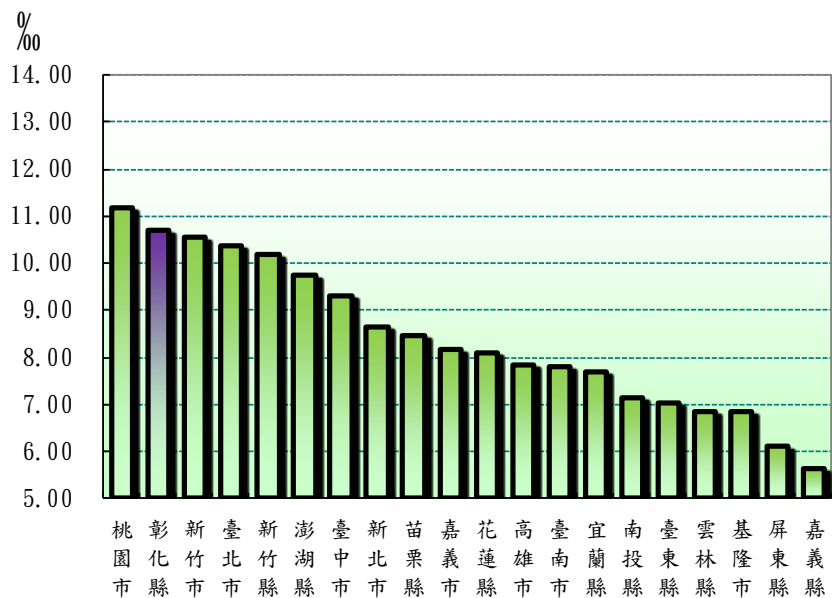
(二)非婚生嬰兒比率：以臺東縣10.03%最高，花蓮縣8.87%次之，最低則為澎湖縣計2.29%，本縣為2.69%，僅高於臺北市、新竹市及澎湖縣，為臺灣地區第4低，顯示本縣民風仍相當淳樸。

(三)生母原屬國籍(地區)別：

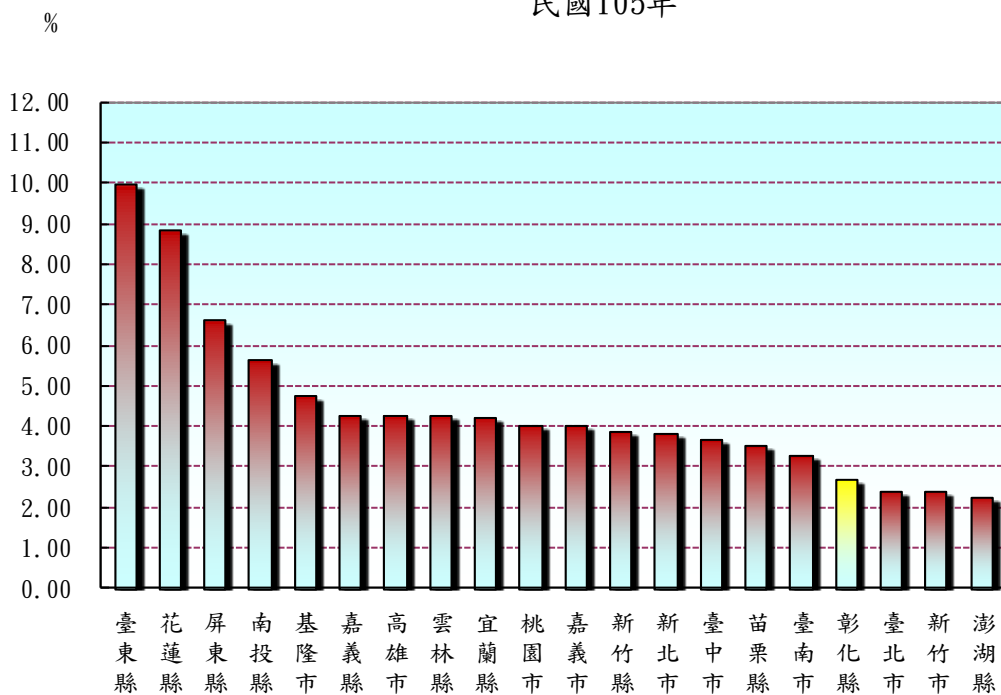
1.屬外國籍者：以雲林縣5.38%最高，嘉義縣5.06%次之，最低則為臺北市計1.57%，本縣為2.88%居臺灣地區第13高。

2.屬大陸港澳地區者：以新北市4.17%最高，嘉義縣4.14%次之，最低為臺東縣之1.48%，本縣為2.28%居臺灣地區第18高。

圖三 各縣市人口粗出生率  
民國105年



圖四 各縣市出生嬰兒非婚生比率  
民國105年



表三、各縣市別出生登記狀況統計表  
民國105年

縣市別	戶籍登記出生人數(人)				粗出生率 (‰)	非婚生占 出生比率 (%)	生母為大陸港澳地區或外國籍者比 率(%)		
	合計	婚生	非婚生	棄嬰或無 依兒童			合計	生母為大陸 港澳地區者	生母為外 國籍者
新北市	34,331	33,011	1,318	2	8.64	3.84	7.16	4.17	2.98
臺北市	27,992	27,309	679	4	10.37	2.43	4.82	3.25	1.57
桃園市	23,786	22,821	965	-	11.18	4.06	6.61	3.25	3.36
臺中市	25,655	24,701	954	-	9.31	3.72	5.76	3.34	2.42
臺南市	14,698	14,212	486	-	7.79	3.31	5.28	2.76	2.52
高雄市	21,757	20,827	930	-	7.83	4.27	5.77	3.09	2.68
宜蘭縣	3,525	3,376	149	-	7.70	4.23	6.75	3.49	3.26
新竹縣	5,556	5,338	217	1	10.20	3.91	7.74	3.62	4.12
苗栗縣	4,756	4,588	168	-	8.47	3.53	7.40	3.85	3.55
彰化縣	13,807	13,435	372	-	10.72	2.69	5.16	2.28	2.88
南投縣	3,630	3,424	206	-	7.16	5.67	6.56	2.70	3.86
雲林縣	4,774	4,570	204	-	6.85	4.27	9.45	4.06	5.38
嘉義縣	2,923	2,797	126	-	5.65	4.31	9.20	4.14	5.06
屏東縣	5,129	4,788	341	-	6.12	6.65	7.14	2.79	4.35
臺東縣	1,555	1,399	156	-	7.02	10.03	4.37	1.48	2.89
花蓮縣	2,682	2,444	238	-	8.09	8.87	4.88	2.39	2.50
澎湖縣	1,004	981	23	-	9.77	2.29	4.48	1.49	2.99
基隆市	2,548	2,426	122	-	6.85	4.79	7.81	4.00	3.81
新竹市	4,597	4,485	111	1	10.55	2.41	5.22	2.78	2.44
嘉義市	2,211	2,122	89	-	8.19	4.03	5.47	3.17	2.31

資料來源：內政部戶政司。

說明：本表數據係按登記日期統計。